

eurostream™

2022

PRODUCT GUIDE
GUIDE DE PRODUITS





**It All Start Here
Style, Design, Value**

**Tout commence ici
Style, Design, Valeur**

Since 1990, Eurostream® has been designing and manufacturing an extensive range of decorative plumbing products from faucets and bath accessories, to showerheads and vanities. We have built a reputation for delivering high-quality products with exceptional design, serviced by a team of dedicated professionals around the globe. We are passionate about our products, committed to delivering meaningful solutions for our customers, and dedicated to make a positive impact on the people we meet each and every day.

Depuis 1990, Eurostream^{MD} a conçu et fabriqué une vaste gamme de produits de plomberie décoratifs allant des robinets et des accessoires de salles de bain aux pommes de douche et des meubles-lavabos. Nous avons acquis la réputation de fournir des produits de haute qualité avec un design exceptionnel, entretenus par une équipe de professionnels dévoués dans le monde entier. Nous sommes passionnés par nos produits, nous nous engageons à fournir des solutions significatives à nos clients et nous nous engageons à avoir un impact positif sur les personnes que nous rencontrons chaque jour.



To watch vedio

EZ ConX® TOP MOUNT Kitchen pull down or pull out installation in less than 5 minutes
Montage supérieur EZ ConX^{MC} L'installation d'un robinet de cuisine à bec rétractable ou extensible en moins de 5 minutes



Drop the base
Insérer la base



Secure to the deck
La fixer au comptoir



Fit body on the base
Glisser le corps sur la base



Secure body to the base
Fixer le corps à la base




To watch vedio

Push-fit water inlet connectors
Raccordement rapide des conduits d'alimentation en eau

Innovative self-aligned push-fit connections make installation trouble-free. The click sound provide an instant feedback that your connection is robustic.

Le raccordement rapide fournit un joint étanche à l'eau sans outils ou ruban adhésif. Seul un simple raccord de tuyau en une pièce relie les valves d'extrémité aux becs facilitant ainsi une installation rapide et facile.





Fast & easy install drain Drain à installation rapide et facile

EZ ConX® Push Pop Up Drain Assembly / EZ ConX^{MD} Ensemble de vidange à bonde-poussoir

Above sink quick install / Installation rapide dans le lavabo



1 Drop / Insérer



2 Twist / Tourner

Easy cleaning / Facile à nettoyer




EZ ConX® Pop Up Drain Assembly / EZ ConX^{MD} Ensemble de vidange escamotable


Above sink quick install / Installation rapide dans le lavabo




1 Drop & lock / Insérer et fixer



2 lock / Fixer



3 adjust / Régler



Water Saving Économiseur d'eau

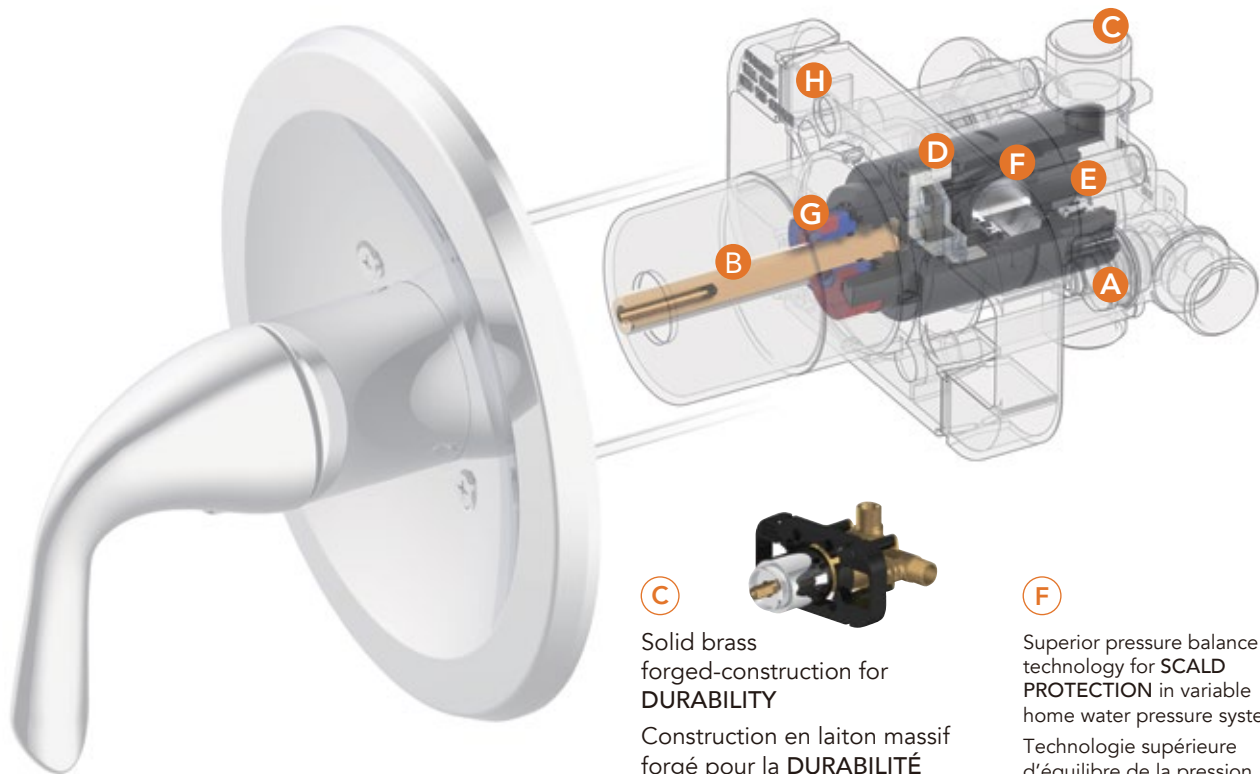
Our products that have the EZ Choice® Water saving logo comply with EPA standards that reduce water flow to 1.5 gpm, resulting in water conservation of up to 32%.

Nos produits qui portent le logo EZ Choice^{MD} économiseur d'eau sont conformes aux normes de l'EPA sur la réduction de débit d'eau à 1,5 gpm, permettant une conservation de l'eau jusqu'à 32%.





Pressure Balance Tub & Shower Valve Robinet de bain et de douche à pression équilibrée




A
EASY ACCESS integrated stops for turning off water at the valve for repair
Soupapes d'arrêt incorporées FACILES D'ACCÈS pour couper l'arrivée d'eau de la valve pour les réparations



B
EASY Back-to-Back feature included for efficient adjacent bathroom installation
Dispositif dos à dos SIMPLE pour installation efficace d'une salle de bain adjacente



D
Equipped with new SELF LUBRICATING Ceramic Technology for smooth, drip-free operation!
Nouvelle technologie céramique AUTOLUBRIFIANTE pour un fonctionnement en douceur et antigoutte!



G
ADJUSTABLE temperature limit
Limiteur de température RÉGLABLE



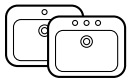
H
COMPACT size valve and valve-locator plate provide good accessibility during installation
Valve COMPACTE et châssis de valve facilitant l'accès pendant l'installation

C
Solid brass forged-construction for DURABILITY
Construction en laiton massif forgé pour la DURABILITÉ

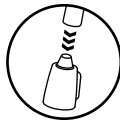
F
Superior pressure balance technology for SCALD PROTECTION in variable home water pressure systems
Technologie supérieure d'équilibre de la pression pour PROTÉGER CONTRE LES ÉCHAUDURES dans les réseaux d'eau à pression variables

Kitchen

Easy and Smart Features Les caractéristiques faciles et intelligentes



Fits 1 or 3 hole
sinks
Pour évier à 1
ou 3 trous



Pull-down
sprayer
Douchette
extensible



Pull-out sprayer
Douchette
rétractable



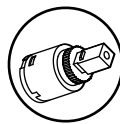
Supply lines
included
Conduites
d'alimentation
incluses



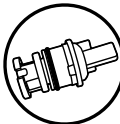
EZ ConX®
Top Mount
installation
EZ ConX®
Support de
montage
supérieur



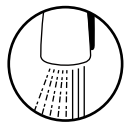
EZ ConX® Hose
connection
Raccord
de tuyau
EZ ConX®



Ceramic disc
cartridge
Cartouche
de disque en
céramique



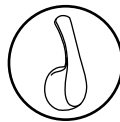
Washerless
cartridge
Cartouche sans
rondelle



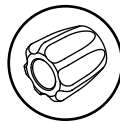
Dual function
sprayer
Douchette
à double
fonction



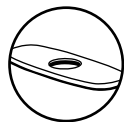
Convenient
on-deck spray
Douchette
pratique sur
l'applique



Metal lever
handle
Manette à
levier en métal



Acrylic handles
Poignées en
acrylique



Optional deck
plate
Applique
facultative



Lead free
Sans plomb



Pull down faucet



Adessa



3230-130
FP4A0118CP

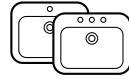


3230-129
FP4A0118NP




3228-020
FP4A0118BL

Easy and Smart Features Les caractéristiques faciles et intelligentes



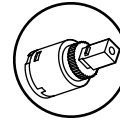
Fits 1 or 3 hole
sinks

Pour évier à 1
ou 3 trous



Pull-down
sprayer

Douchette
extensible



Ceramic disc
cartridge

Cartouche
de disque en
céramique



Supply lines
included

Conduites
d'alimentation
incluses



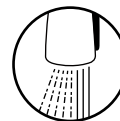
EZ ConX®
Top Mount
installation

EZ ConX®
Support de
montage
supérieur



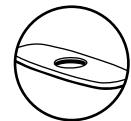
EZ ConX® Hose
connection

Raccord
de tuyau
EZ ConX®



Dual function
sprayer

Douchette
à double
fonction

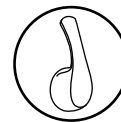


Optional deck
plate


Applique
facultative



Lead free
Sans plomb



Metal lever
handle
Manette à
levier en métal



Maximum flow
rate of 1.75
gpm at 60 psi

Débit
maximum de
1,75 gpm à 60
psi

Everard

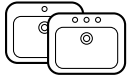


3228-021
FP4AF278CP




3228-022
FP4AF278NP

Easy and Smart Features Les caractéristiques faciles et intelligentes



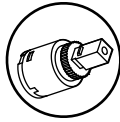
Fits 1 or 3 hole
sinks

Pour évier à 1
ou 3 trous



Pull-down
sprayer

Douchette
extensible



Ceramic disc
cartridge

Cartouche
de disque en
céramique



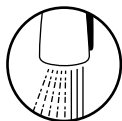
Supply lines
included

Conduites
d'alimentation
incluses



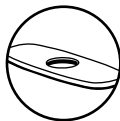
EZ ConX® Hose
connection

Raccord
de tuyau
EZ ConX®



Dual function
sprayer

Douchette
à double
fonction

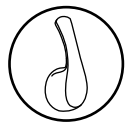


Optional deck
plate

Applique
facultative



Lead free
Sans plomb



Metal lever
handle

Manette à
levier en métal



Maximum flow
rate of 1.8 gpm
at 60 psi

Débit
maximum de
1,8 gpm à 60
psi





Whitley



3228-024
FP4AF279CP

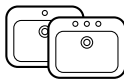


3228-025
FP4AF279NP



3228-023
FP4AF279BL

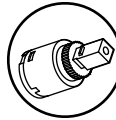
Easy and Smart Features Les caractéristiques faciles et intelligentes



Fits 1 or 3 hole sinks
Pour évier à 1 ou 3 trous



Pull-down sprayer
Douchette extensible



Ceramic disc cartridge
Cartouche de disque en céramique



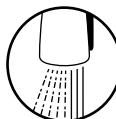
Supply lines included
Conduites d'alimentation incluses



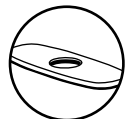
EZ ConX®
Top Mount installation
EZ ConX®
Support de montage supérieur



EZ ConX® Hose connection
Raccord de tuyau EZ ConX®



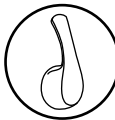
Dual function sprayer
Douchette à double fonction



Optional deck plate
Applicque facultative



Lead free
Sans plomb



Metal lever handle
Manette à levier en métal



Maximum flow rate of 1.8 gpm at 60 psi
Débit maximum de 1,8 gpm à 60 psi

Commercial Style Faucet

Favos



3229-201
FP4AF249CP

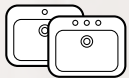


3229-203
FP4AF249NP



3229-202
FP4AF249BL

Easy and Smart Features Les caractéristiques faciles et intelligentes



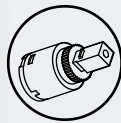
Fits 1 or 3 hole
sinks

Pour évier à 1
ou 3 trous



Pull-down
sprayer

Douchette
extensible



Ceramic disc
cartridge

Cartouche
de disque en
céramique



Supply lines
included

Conduites
d'alimentation
incluses



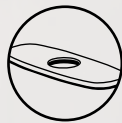
EZ ConX®
Top Mount
installation

EZ ConX®
Support de
montage
supérieur



Dual function
sprayer

Douchette
à double
fonction



Optional deck
plate

Applique
facultative

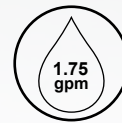


Lead free
Sans plomb



Metal lever
handle

Manette à
levier en métal



Maximum flow
rate of 1.75
gpm at 60 psi

Débit
maximum de
1,75 gpm à 60
psi



SINGLE HANDLE PULL-OUT KITCHEN FAUCET ROBINET DE CUISINE À UNE MANETTE AVEC DOUCHETTE RÉTRACTABLE



3227-001
FP4A4053CP



3227-002
FP4A4053NP



3229-139
FP4A4054CP



3229-140
FP4A4054NP



SINGLE HANDLE PULL-DOWN KITCHEN FAUCET
 ROBINET DE CUISINE À UNE MANETTE AVEC DOUCHETTE EXTENSIBLE



3228-021
 FP4AF278CP



3228-022
 FP4AF278NP



3228-024
 FP4AF279CP



3228-025
 FP4AF279NP



3228-023
 FP4AF279BL



3230-130
 FP4A0118CP



3230-129
 FP4A0118NP



3228-020
 FP4A0118BL



3229-201
 FP4AF249CP



3229-203
 FP4AF249NP



3229-202
 FP4AF249BL



SINGLE HANDLE KITCHEN FAUCET ROBINET DE CUISINE À UNE MANETTE



3230-658
FS610003CP



3230-756
FS610033CP

TWO HANDLE KITCHEN FAUCET ROBINET DE CUISINE À DEUX MANETTES



3230-103
F8FA0063CP



3230-108
F8FA0053CP



3230-630
F8F11096CP






3230-100
FS1B6000CP



3230-117
F51A1136CP



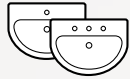
3228-109
FS1A9279CP



Bathroom

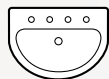


Easy and Smart Features / Les caractéristiques faciles et intelligentes



Fits 1 or 3 hole sinks

Pour lavabos 1 ou 3 trous



Fits 3 hole sinks, 6" - 12" centers

Pour lavabos 3 trous, entraxe de 6 à 12 po (15,2 à 30,5 cm)



Supply lines included

Conduites d'alimentation incluses



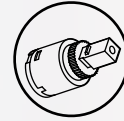
EZ ConX® Push pop-up drain assembly

Vidange à bonde-poussoir EZ ConX®



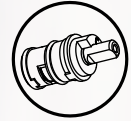
EZ ConX® Hose connection

Raccord de tuyau EZ ConX®



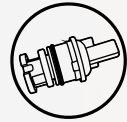
Ceramic disc cartridge

Cartouche de disque en céramique



Ceramic disc cartridge

Cartouche en céramique



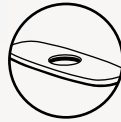
Washerless cartridge

Cartouche sans rondelle



Washerless stainless steel ball cartridge

Cartouche sans rondelle, à bille en acier inoxydable



Optional deck plate

Applique facultative

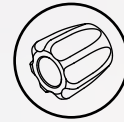


Lead free
Sans plomb

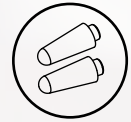


Metal lever handle

Manette à levier en métal



Acrylic handles
Poignées en acrylique



Porcelain lever handles with extra metal handles

Manettes à levier en porcelaine avec manettes supplémentaires en métal



Water saving aerator

Brise-jet économiseur d'eau



3 Hole installation

Installation à 3 trous



4 Hole installation

Installation à 4 trous



1 Setting showerhead

Pomme de douche à une fonction



Versitech shower valve

Corps de valve de versi avec butée



Fits 4 hole tubs

Pour baignoire à 4 trous

Lavatory Faucet



Adessa

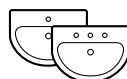


3227-067
FS6A0212CP



3227-066
FS6A0212BL

Easy and Smart Features Les caractéristiques faciles et intelligentes



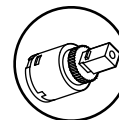
Fits 1 or 3 hole sinks
Pour lavabos 1 ou 3 trous



Supply lines included
Conduites d'alimentation incluses



EZ ConX® Push pop-up drain assembly
Vidange à bonde-poussoir EZ ConX®



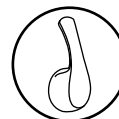
Ceramic disc cartridge
Cartouche de disque en céramique



Lead free
Sans plomb



Optional deck plate
Applique facultative



Metal lever handle
Manette à levier en métal



Water saving aerator
Brise-jet économiseur d'eau

Possini



3227-064
FS1A9278CP

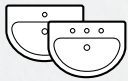


3227-065
FS1A9278NP



3227-063
FS1A9278BL

Easy and Smart Features / Les caractéristiques faciles et intelligentes



Fits 1 or 3 hole
sinks

Pour lavabos 1
ou 3 trous



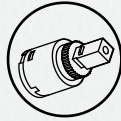
Supply lines
included

Conduites
d'alimentation
incluses



EZ ConX® Push
pop-up drain
assembly

Vidange
à bonde-
poussoir
EZ ConX®

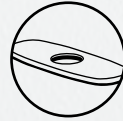


Ceramic disc
cartridge

Cartouche
de disque en
céramique



Lead free
Sans plomb



Optional deck
plate

Applique
facultative



Metal lever
handle

Manette à
levier en métal



Water saving
aerator

Brise-jet
économiseur
d'eau







Capriza

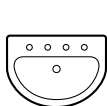


3227-072
FW6AC023CP

3227-073
FW6AC023NP

3227-071
FW6AC023BL

Easy and Smart Features Les caractéristiques faciles et intelligentes



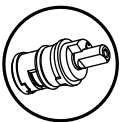
Fits 3 hole sinks, 6" - 12" centers
Pour lavabos 3 trous, entraxe de 6 à 12 po (15,2 à 30,5 cm)



EZ ConX® Push pop-up drain assembly
Vidange à bonde-poussoir EZ ConX®



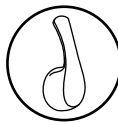
EZ ConX® Hose connection
Raccord de tuyau EZ ConX®



Ceramic disc cartridge
Cartouche en céramique



Lead free
Sans plomb



Metal lever handle
Manette à levier en métal



Water saving aerator
Brise-jet économiseur d'eau



SINGLE HANDLE LAVATORY FAUCET ROBINET DE LAVABO À UNE MANETTE



3227-067
FS6A0212CP



3227-066
FS6A0212BL



3227-069
FS6A0215CP



3227-070
FS6A0215NP



3227-068
FS6A0215BL



3227-064
FS1A9278CP



3227-065
FS1A9278NP



3227-063
FS1A9278BL



3229-054
F4510011CP



3227-957
F41B4410CP

PUSH POP-UP DRAIN DRAINS DE LAVABO



3270-115
A505218CP



3270-116
A505218NP

TWO HANDLE LAVATORY FAUCET ROBINET DE LAVABO À DEUX MANETTES



3230-114
F51A1044CP



3230-112
F51A1044NP



3230-550
F5121015CP



3229-447
F51A1029CP



3227-920
F5121026CP



3230-747
F5110002CP

TWO HANDLE WIDESPREAD LAVATORY FAUCET ROBINET DE LAVABO À DEUX MANETTES ÉVASÉS



3227-072
FW6AC023CP



3227-073
FW6AC023NP



3227-071
FW6AC023BL



3230-102
F2010512CP



3227-062
F12A0005CP



3227-058
F1A1F507CP



3227-057
F1A1F507BL



3227-060
F12A0006CP



3227-061
F12A0006NP



3227-059
F12A0006BL



3230-109
FR2B0006CP



3267-000
S1254G04CF



3267-001
S1254G04NF






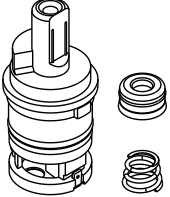











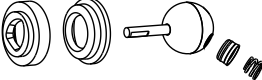
3267-003
S2254G26CP



3267-004
S2254G26NP



Layout and Placement of Parts / Positionnement des pièces

 Aerator/Brise-jet (1pcs) #A500549NCP-50	 Aerator/Brise-jet (1pcs) #A500871NCP-51	 Seat and Spring set/Siège et ensemble Ressort (8 pairs) #A663002			 Washerless Cartridge Assembly/ Cartouche sans rondelle (4 pcs) #A66D636N
 O-ring Set/ Ensemble du joint torique (3 pairs) #A668000N	 Index Button-Hot / Repère de température-chaud (3 pairs) #A66D674HCP	 Index Button-Cold/ Repère de température-froid (3 pairs) #A66D674CCP	 Ceramic Cartridge-Cold/ Cartouche ceramique-Froid (1 pcs) #A507004N	 Ceramic Cartridge-Hot/ Cartouche ceramique-Froid (1 pcs) #A507003N	
 O-ring Set/ Ensemble du joint torique (3 pairs) #A608220	 Handle Cap/Capuchon (3 pairs) #A66D749CP	 Handle Cap/Capuchon (2 pairs) 206041CCP+ 206041HCP	 Handle Cap/Capuchon (2pairs) 206041CNP+ 206041HNP	 Ceramic Cartridge/ Cartouche ceramique (1 pcs) #A507348N	
 Acrylic Handle/Manettes Acrylique (2pcs) #A029001	 Ball Valve Assembly/Assemblage de bille (3pcs) #A66D641N				

Eurostream PARTS KIT 8920-035

•Available from your DC

Kit des pièces de rechange pour Eurostream 8920-035

•Disponible à partir de votre centre de distribution

Customer Support: 1-800-487-8372

Hours of Operation

Monday – Friday: 8am – 8pm EST

Saturday: 9am – 6pm EST

Soutien à la clientèle : 1-800-487-8372

Les heures d'ouverture

Lundi au vendredi : 8h à 20h HNE

Samedi : 9h à 18h HNE

<p>eurostream</p> <p style="text-align: center;">Eurostream Limited Lifetime Warranty</p> <p>All parts of the Eurostream faucet are warranted to the original consumer purchaser to be free from defects in material and workmanship, for as long as the consumer purchaser owns it.</p> <p>Eurostream will replace "free of charge", during the warranty period, any part that proves to be defective in material and/or workmanship under normal residential application. Avoid abrasive cleaners, steel wool and harsh chemicals. These will dull the finish and void your warranty.</p> <p>THIS WARRANTY IS LIMITED TO REPLACEMENT PARTS ONLY AND DOES NOT COVER OR INCLUDE LABOR CHARGES OR DAMAGE INCURRED IN INSTALLATION, REPAIR OR REPLACEMENT OR ANY INCIDENTAL OR CONSEQUENTIAL DAMAGES WHATSOEVER, NOR DOES IT COVER OR INCLUDE DAMAGES FOR PERSONAL INJURY, PROPERTY DAMAGE OR ECONOMIC LOSS.</p> <p>Any damage to this product as a result of improper installation, misuse, accident, neglect or any use that violates the instructions furnished by us, WILL VOID WARRANTY IMMEDIATELY. This warranty is only valid to the original consumer purchaser and excludes industrial, commercial or business use of the product.</p> <p>ANY DAMAGE CLAIMS MUST BE MADE IN WRITING, ACCOMPANIED BY THE DEFECTIVE PART ALONG WITH THE ORIGINAL PROOF OF PURCHASE, AND DELIVERED TO EUROSTREAM, C/O GLOBE UNION CANADA INC., 4610 BOIS FRANC, MONTREAL, QUEBEC, CANADA H4S 1A7</p> <p>Call Eurostream CUSTOMER SERVICE LINE for assistance regarding your Eurostream faucet or warranty.</p> <p>1-800-487-8372 6 days a week MON.-FRI.: 8:00AM-8:00PM EST (VERSO) SAT. : 9:00AM-6:00PM</p>	<p>eurostream</p> <p style="text-align: center;">Garantie limitée à vie d'Eurostream</p> <p>Toutes les pièces du robinet Eurostream sont garanties à vie contre tout défaut de fabrication, à compter de la date d'achat apparaissant sur le reçu de l'acheteur. Seul l'acheteur consommateur initial peut se prévaloir de cette garantie.</p> <p>Eurostream remplacera « sans frais », au cours de la période de garantie, toute pièce qui présentera un défaut de fabrication et ce, suite à un usage résidentiel normal. Éviter d'utiliser des nettoyants abrasifs, des produits chimiques et de la laine d'acier qui risquent d'endommager le fini et d'annuler votre garantie.</p> <p>CETTE GARANTIE SE LIMITE AUX PIÈCES DE REMPLACEMENT SEULEMENT, CELLE-CI NE COUVRE PAS ET NE COMPREND PAS LES FRAIS DE MAIN-D'ŒUVRE ET OU LES DOMMAGES QUI SURVIENNENT LORS DE L'INSTALLATION, DE LA RÉPARATION OU DU REMPLACEMENT ET LES DOMMAGES FORTUITS OU INDIRECTS QUELS QU'ILS CE SOIENT. ELLE NE COUVRE PAS ET NE COMPREND PAS NON PLUS LES DOMMAGES ET INTÉRÊTS EN CAS DE BLESSURES CORPORELLES, DE DOMMAGES À LA PROPRIÉTÉ OU DE PERTES FINANCIÈRES.</p> <p>Si ce produit est endommagé suite à une installation inadéquate, un accident, de la négligence ou toute autre utilisation qui enfreint les instructions que nous vous fournissons, LA GARANTIE S'ANNULERA IMMÉDIATEMENT. Cette garantie s'applique au premier acheteur consommateur seulement et exclut l'usage industriel, commercial ou d'affaires du produit.</p> <p>TOUTE RÉCLAMATION DE DOMMAGE DOIT ÊTRE FAITE PAR ÉCRIT ET ACCOMPAGNÉE DE LA PIÈCE DÉFECTUEUSE, D'UNE PREUVE D'ACHAT (ORIGINALE) ET EXPÉDIÉE À EUROSTREAM, A/S GLOBE UNION CANADA INC., 4610 BOIS FRANC, MONTREAL, QUEBEC, CANADA H4S 1A7</p> <p>Utilisez la ligne de service à la clientèle pour obtenir de l'aide concernant votre produit ou votre garantie Eurostream</p> <p>1-800-487-8372 6 Jours par semaine Lundi au Vendredi: 8h-20h Est (ENGLISH ON REVERSE) Samedi : 9h-18h</p>
--	--

euroStream™



4610 Bois Franc, Montreal, Quebec H4S 1A7

Customer Support: 1-800-487-8372
Hours of Operation
Monday – Friday: 8am – 8pm EST
Saturday: 9am – 6pm EST

Soutien à la clientèle : 1-800-487-8372
Les heures d'ouverture
Lundi au vendredi : 8h à 20h HNE
Samedi : 9h à 18h HNE